

Ersatzteilliste

Liste de pièces de rechange

Spare parts list

Lista dei pezzi di ricambio

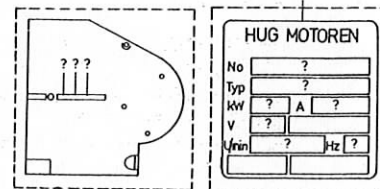
Lista de piezas de recambio

striebig

**STRIEBIG AG
Maschinenbau
Grossmatte 26a
CH-6014 Littau
Telefon 041 - 55 53 55
Telex 78608**

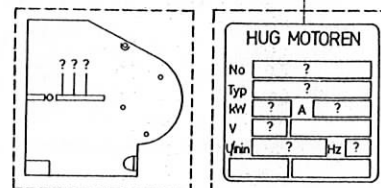
Bei Zubehör- und Ersatzteilbestellung bitte immer angeben:

- Maschinen-Typ und -Nummer
- Angaben auf Motorschild
- Artikel-Nummer



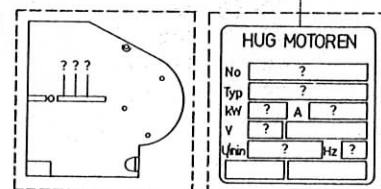
Lors de commandes d'accessoires ou de pièces de rechange veuillez toujours indiquer, svp.:

- Type et numéro de la machine
- Indications sur la plaque du moteur
- Numéro d'article



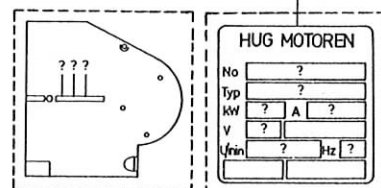
When placing orders for accessories or spare parts please always indicate:

- Machine type and number
- Indications on motor plate
- Article number



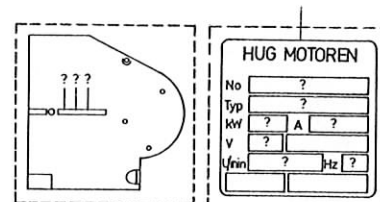
Per le ordinazioni d'accessori o dei pezzi di ricambio, per favore indicare sempre:


- Tipo e numero della macchina
- Indicazioni sulla targhetta del motore
- Numero d'articolo



Al afectar pedidos de accesorios y piezas de recambio, rogamos indiquen siempre:

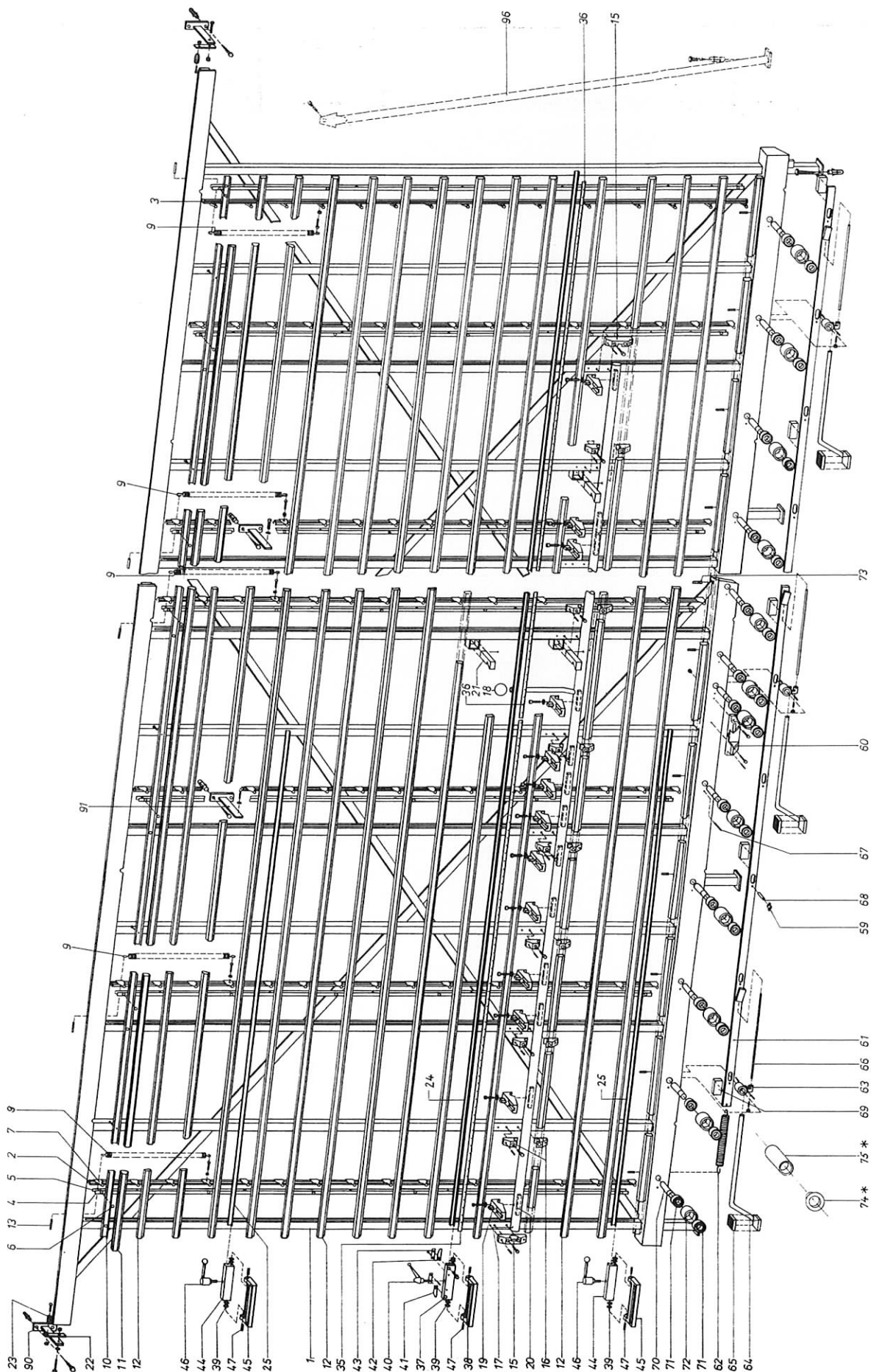
- Tipo y número de la máquina
- Indicaciones de la placa del motor
- Número del artículo





März 1980

Gruppe 1 Sägerahmen

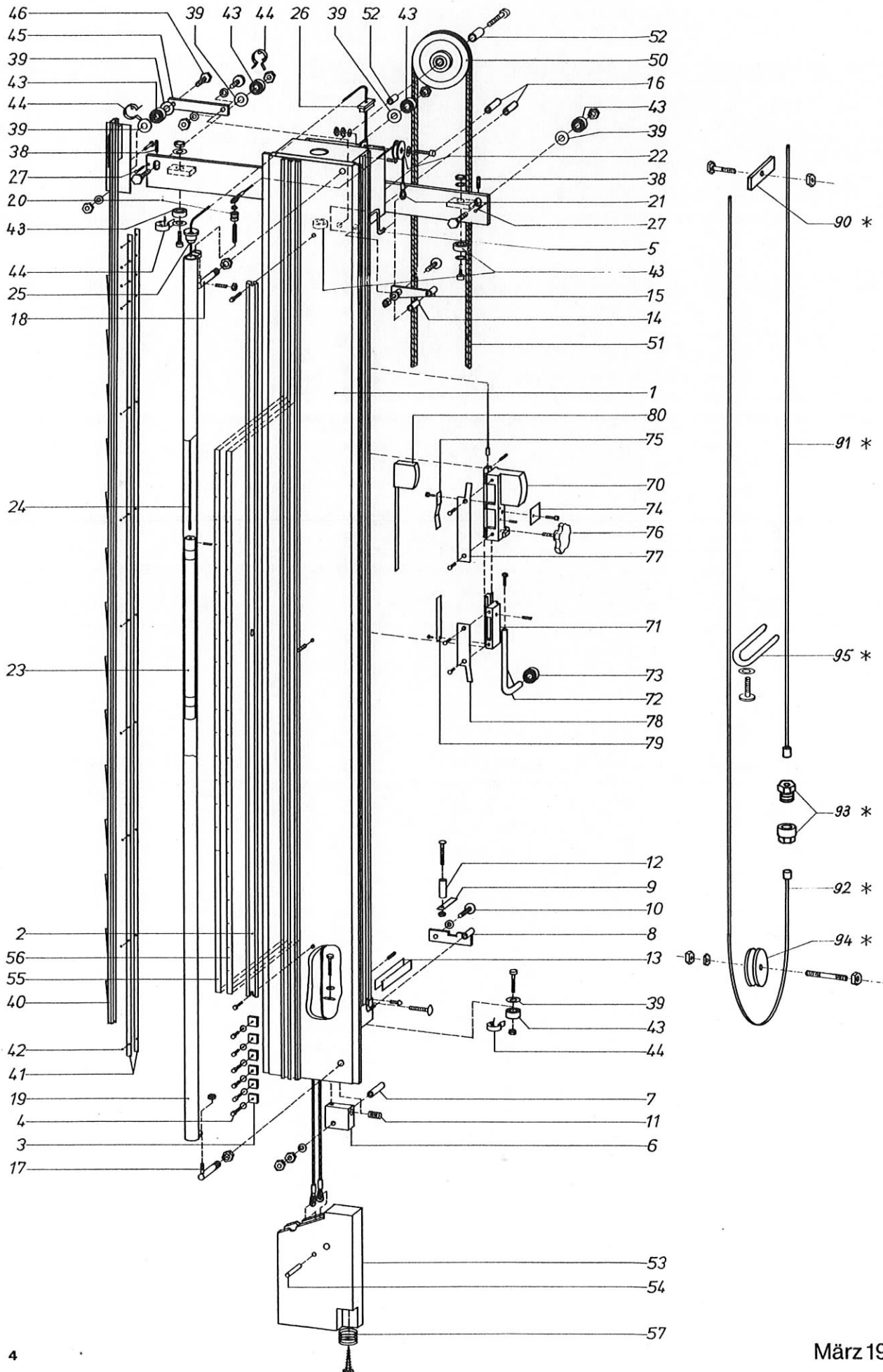


März 1980

Gruppe 1 Sägerahmen

Pos.	Artikel Nr.	Bezeichnung	
	68-01-100-10	Kipprasterstange kompl.	Pos. 17-20
	68-01-101-10	Längsansschlag kompl.	Pos. 37-43 u. 47
	68-01-102-10	Hilfsanschlag kompl.	Pos. 39 u. 44-47
	68-01-103-11	Bremspedal kompl.	Pos. 63-65
	68-01-104-10	Auflagerolle kompl.	Pos. 70-73
	68-01-105-11	Sägerahmen kompl.	Pos. 1-91
*	68-01-106-10	Auflagerolle kompl. (nur BRD)	Pos. 70,71,73,75
1	68-01-300-11	Sägerahmen	
2	68-01-301-11	Stützleistenführung rechts (inkl. Pos. 7)	
3	68-01-302-11	Stützleistenführung links (inkl. Pos. 7)	
4	68-01-303-11	Kugelkäfig vorn	
5	68-01-304-11	Kugelkäfig hinten	
6	68-01-305-10	Kugeln	
7	68-01-306-10	Leistenhalter	
9	68-01-308-11	Aufhängefeder	
10	68-01-309-10	Stützleistenprofil	
11	68-01-310-10	Stützleiste gefälzt	
12	68-01-311-10	Stützleiste	
13	68-01-312-10	kon. Stift	
15	68-01-314-10	Endlager	
16	68-01-315-10	Mittellager	
17	68-01-316-10	Kipprasterstange	
18	68-01-317-10	Kugelgriff	
19	68-01-318-10	Raster	
20	68-01-319-10	Rastermutter	
21	68-01-320-10	Halteklötz	
22	68-01-334-10	Pufferlappen	
23	68-01-335-10	Federpuffer	
24	68-01-361-10	Längsansschlagprofil	
25	68-01-362-10	Hilfsanschlagprofil	
35	68-01-321-10	Massstab re-li	
36	68-01-322-10	Massstab li-re	
37	68-01-323-10	Längsansschlagkörper	
38	68-01-324-10	Längsansschlagklappe	
39	68-01-325-10	Tellerfeder	
40	68-01-326-10	Längsansschlagklemmhebel	
41	68-01-327-10	Messzunge links	
42	68-01-328-10	Messzunge rechts	
43	68-01-329-10	Messzungenhalter	
44	68-01-330-10	Hilfsanschlagkörper	
45	68-01-331-10	Hilfsanschlagklappe	
46	68-01-332-10	Klemmhebel	
47	68-01-333-10	Gewindestift	
59	68-01-350-10	Schlauchbride	
60	68-01-336-11	Nullpunktauflage	
61	68-01-337-10	Bremsstange	
62	68-01-338-10	Bremsstangenfeder	
63	68-01-339-10	Bremsnocken	
64	68-01-340-11	Bremspedal	
65	68-01-341-10	Bremspedalgummi	
66	68-01-342-10	Bremsschubstift	
67	68-01-343-10	Bremsstab	
68	68-01-344-10	Bremsstabschlauch	
69	68-01-345-10	Gleiter	
70	68-01-346-10	Rollenachse	
71	68-01-347-10	Rillenkugellager	
72	68-01-348-10	Auflagerolle 72 mm	
73	68-01-349-10	Gewindestift	
74 *	68-01-359-10	Rosette (nur BRD)	
75 *	68-01-360-10	Auflagerolle 95 mm (nur BRD)	
90	68-01-351-10	Wandstütze oben	
91	68-01-352-10	Wandstütze mitte	
96	68-00-300-10	Freistandstütze (Sonderzubehör)	

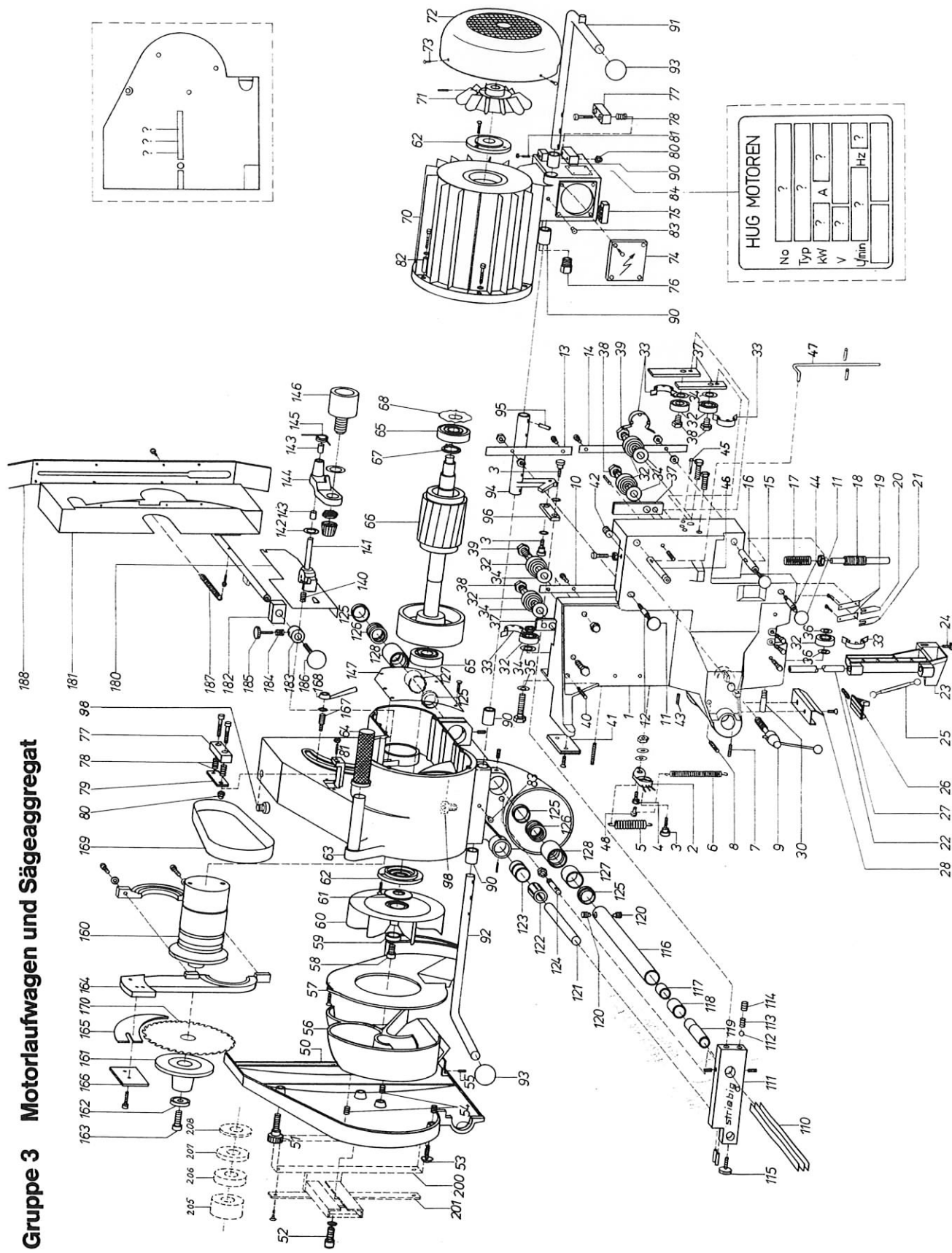
Gruppe 2 Sägebalken



Gruppe 2 Sägebalken

Pos.	Artikel Nr.	Bezeichnung	
	68-02-100-10	Schablonenstange mit 6 Feststellern	Pos. 2-4
	68-02-101-10	Tasterwinkel kompl.	Pos. 72 u. 73
	68-02-102-10	Massbandgehäuse kompl.	Pos. 70/72-77
	68-02-103-10	Massbandhalter kompl.	Pos. 71/78 u. 79
	68-02-104-10	Streifenanschlag kompl.	Pos. 70-80
	68-02-105-10	Sägebalken kompl.	Pos. 1-80
	68-02-106-10	Sägebalken kompl.	Pos. 1-80 ohne 50-54 u. 57
*	68-02-107-10	Aggregathochzug kompl. (nur BRD)	Pos. 90-95
1	68-02-300-10	Sägebalken	* nur BRD
2	68-02-301-10	Schablonenstange	90 *
3	68-02-302-10	Feststellermutter	91 *
4	68-02-303-10	Feststellerschraube	92 *
5	68-02-304-10	Blockierstange	93 *
6	68-02-305-10	Blockierlaschenversteller	94 *
7	68-02-306-10	Zentrierrohr	95 *
8	68-02-307-10	Blockierlasche unten	
9	68-02-308-10	Blockierlaschenfeder	
10	68-02-309-10	Becherschraube	
11	68-02-310-10	Rückstossfeder	
12	68-02-311-10	Distanzrohr	
13	68-02-312-11	Blattfederpuffer	
14	68-02-313-10	Distanzschlauch	
15	68-02-314-10	Blockierlasche oben	
16	68-02-315-10	Zentrierrohr	
17	68-02-316-10	Drehstangengelenk unten	
18	68-02-317-10	Drehstangengelenk oben	
19	68-02-318-10	Drehstange	
20	68-02-319-10	Spannseilbüchse	
21	68-02-320-10	Spannseil	
22	68-02-321-10	Spannseilrolle	
23	68-02-322-10	Tastergegengewicht	
24	68-02-323-10	Tasterseil	
25	68-02-324-10	Seilführungsbüchse vorn	
26	68-02-325-10	Seilführungsbüchse hinten	
27	68-02-366-10	Kerbnagel 5x30	
38	68-02-353-10	Gewindestift	
39	68-02-352-10	Lagerscheibe	
40	68-02-326-10	Zahnstange	
41	68-02-327-10	Zahnstangenkäfig	
42	68-02-328-10	Kugel	
43	68-02-329-10	Rillenkugellager	
44	68-02-330-10	Staubabstreifer	
45	68-02-331-10	Zahnstangenlasche	
46	68-02-332-10	Lagerschraube	
50	68-02-333-10	Drahtseilrolle	
51	68-02-334-10	Drahtseil	
52	68-02-335-10	Zentrierbüchse	
53	68-02-336-11	Gegengewicht	
54	68-02-337-10	Drahtseilbolzen	
55	68-02-349-10	Massstab mit neutralem Anfang	
56	68-02-350-10	Massstab li-re	
57	68-02-351-10	Gegengewichtpuffer	
70	68-02-338-10	Massbandgehäuse	
71	68-02-339-10	Massbandhalter	
72	68-02-340-10	Tasterwinkel	
73	68-02-341-11	Tasterrolle	
74	68-02-342-10	Tasterklemme	
75	68-02-343-10	Rollmasszunge	
76	68-02-344-10	Sterngriff	
77	68-02-345-10	Führungsblech	
78	68-02-346-10	Führungsblech	
79	68-02-347-10	Rollmassklemme	
80	68-02-348-10	Rollmassband	

Gruppe 3 Motorlaufwagen und Sägeaggregat

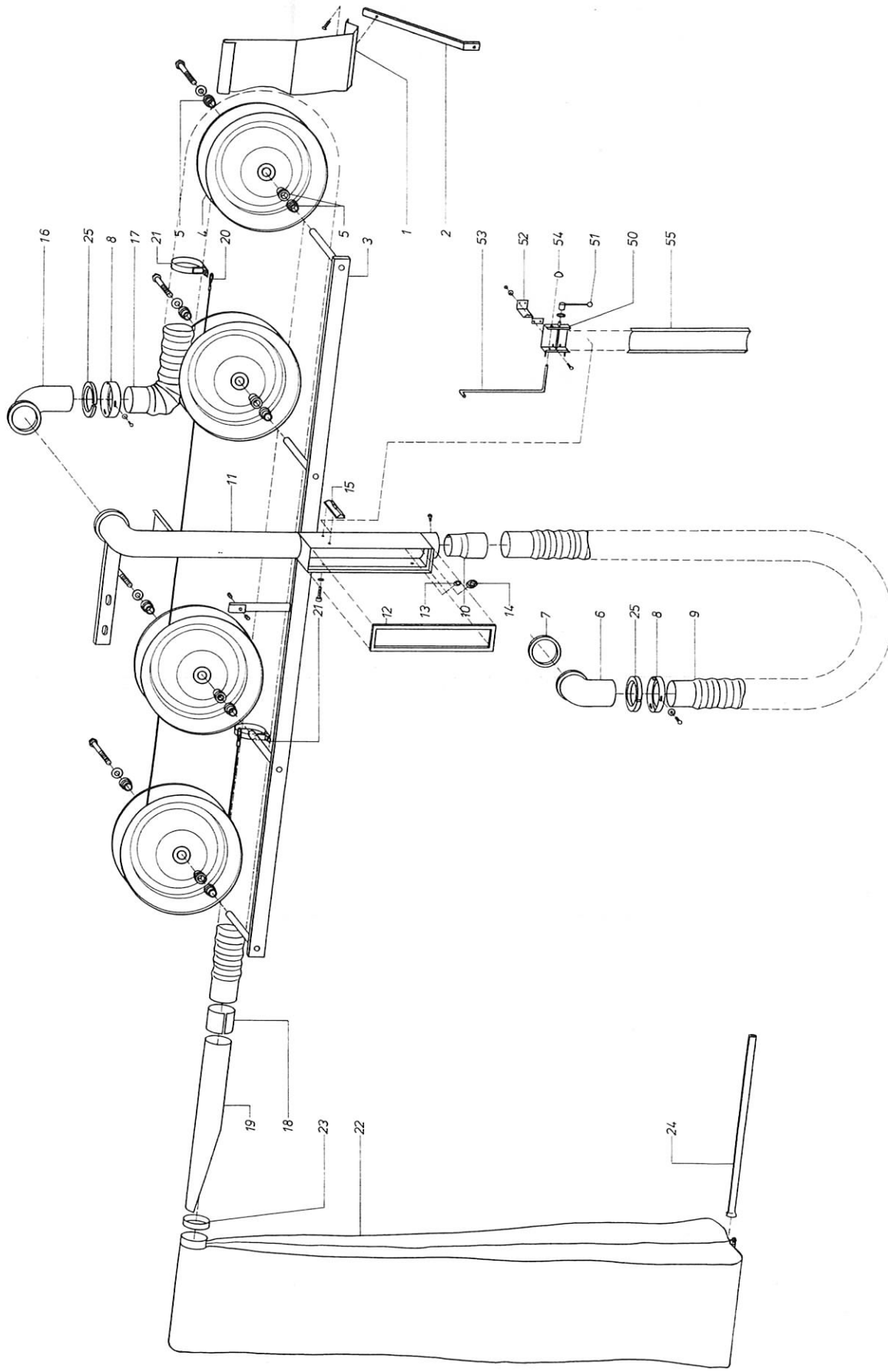


Gruppe 3 Motorlaufwagen und Sägeaggregat

Pos.	Artikel Nr.	Bezeichnung	
	68-03-100-11	Lagerhebel kompl.	Pos. 32/34/37/38
	68-03-101-11	Ausweichmechanismus kompl.	Pos. 22-28
	68-03-102-11	Motorlaufwagen kompl.	Pos. 1-48
	68-03-103-11	Motorlaufwagen kompl. ohne 68-03-101-11	Pos. 1-21, 30-48
	68-03-104-11	Absaughaube kompl.	Pos. 181 u. 183-188
	68-03-105-11	Bedienungshebel mit Kupplungsstück	Pos. 91-95
	68-03-106-10	Motorgehäuse kompl.	Pos. 70/74-78/80-84/90
	68-03-107-10	Rotor mit Lager kompl.	Pos. 65-68
	68-03-108-10	Spannrolle kompl.	Pos. 143/144/146
	68-03-109-10	Parallelführungsgarnitur	Pos. 77/78/80/81
	68-03-110-10	Lagerbüchse kompl.	Pos. 125-128
	68-03-111-10	Säulenhalter kompl.	Pos. 110-115/119/121/182
	68-03-112-10	Führungssäule kompl.	Pos. 116-118 u. 120
	68-03-113-10	Gehäuse	Pos. 63 mit Pos. 50/51/55 57/64/77-81/83/90/98/147
	68-03-114-10	Sägeaggregat	Pos. 50-169 u. 180-188
1	68-03-300-11	Motorlaufwagen	
2	68-03-301-11	Fangvorrichtung	
3	68-03-302-10	Gelenkbolzen	
4	68-03-303-11	Drahtseilschraube	
5	68-03-304-10	Fangfeder	
6	68-03-305-10	Hubfahnenfeder	
7	68-03-306-10	Sicherungsschraube	
8	68-03-307-10	Einstellschraube	
9	68-03-308-10	Blockierschraube	
10	68-03-309-10	Blockierfeder	
11	68-03-310-10	Kugelgriff	
12	68-03-311-11	Stiftschraube	
13	68-03-312-11	Schablonenfeder oben	
14	68-03-313-11	Schablonenfeder unten	
15	68-03-314-10	Kugelgriff	
16	68-03-315-11	Mitnehmer	
17	68-03-316-10	Pufferfeder	
18	68-03-317-10	Pufferstift	
19	68-03-318-10	Messzungenhalter	
20	68-03-319-10	Messzunge rechts	
21	68-03-320-10	Messzunge links	
22	68-03-321-11	Hubfahnenrohr	
23	68-03-322-11	Hubfahne	
24	68-03-323-10	4kt. Schraube	
25	68-03-324-11	Schubstift	
26	68-03-325-11	Schieber	
27	68-03-326-10	Schieberfeder	
28	68-03-327-11	Schieberführung	
30	68-03-329-10	Kugellagerbolzen	
32	68-03-330-10	Rillenkugellager	
33	68-03-331-10	Staubabstreifer	
34	68-03-332-10	Lagerscheibe	
35	68-03-333-10	Tellerfeder	
36	68-03-334-10	Unterlagsscheibe	
37	68-03-335-11	Lagerhebel	
38	68-03-336-10	Lagerhebelschraube	
39	68-03-337-10	Lagerschraube	
40	68-03-338-10	Gewindestift Nylon	
41	68-03-339-10	Parallelführungsleiste	
42	68-03-340-10	Gegenschraube	
43	68-03-429-10	Sicherungsschraube	
44	68-03-430-11	Stiftschraube	
45	68-03-431-11	Kerbnagel 5x30	
46	68-03-432-11	Rückstosser	
47	68-03-433-11	Mitnehmerwippe	
48	68-03-434-11	Kerbnagel 5x8	

50	68-03-341-10	Gehäusedeckel	140	68-03-401-10	Spannstückfeder
51	68-03-342-10	Rändelschraube	141	68-03-402-10	Spannstück
52	68-03-343-10	Inbusschraube	142	68-03-403-10	Nylonscheibe
53	68-03-344-10	Becherschraube	143	68-03-404-10	Spannrollenhebelbüchse
54	68-03-345-10	Spannfängerfeder	144	68-03-405-11	Spannrollenhebel 143/
55	68-03-346-10	Schaftschraube	145	68-03-406-10	Spannrollenfeder
56	68-03-347-10	Spannfänger	146	68-03-407-11	Spannrolle
57	68-03-348-10	Luftkanaldeckel	147	68-03-408-10	Riemenkastendeckel
58	68-03-349-10	Inbusschraube	160	68-03-409-11	Sägeblattwelle
59	68-03-350-10	Ventilatorhalterring	161	68-03-410-11	Sägeblattflansch
60	68-03-351-10	Späneventilator	162	68-03-411-10	Scheibe
61	68-03-352-10	Tellerfeder	163	68-03-413-10	Sägeblattschraube
62	68-03-353-10	Lagerdeckel	164	68-03-414-10	Spaltkeilhalter
63	68-03-354-10	Gehäuse	165	68-03-415-10	Spaltkeil
64	68-03-355-10	Gummigriff	166	68-03-416-10	Spaltkeilplatte
65	68-03-356-10	Motorkugellager	167	68-03-417-10	Klemmhebelschraube
66	68-03-357-10	Rotor (65-68) nur kompl. mit Riemenscheibe (ausgewuchtet)	168 169 170	68-03-418-10 68-03-419-10	Klemmhebel Antriebsriemen Sägeblatt
67	68-03-358-10	Seegerring	180	68-03-420-10	Winkelblech
68	68-03-359-10	Spielausgleichsscheibe	181	68-03-421-11	Absaughaube
70	68-03-361-10	Motorgehäuse (70/82/83/90)	182	68-03-422-10	Führungsstück
71	68-03-362-10	Lüfterflügel	183	68-03-423-10	Stellring
72	68-03-363-10	Lüfterhaube	184	68-03-424-10	Stellringfeder
73	68-03-364-10	Schulterschraube	185	68-03-425-10	Stellringschraube
74	68-03-365-10	Klemmendeckel	186	68-03-426-10	Absaughaubengriff
75	68-03-366-10	Klemmenbrett	187	68-03-427-10	Absaughaubenfeder
76	68-03-367-10	Stopfbüchse	188	68-03-428-10	Nylonsohle
77	68-03-368-10	Parallelführungsklotz	200	68-00-301-10	Nutvorrichtung
78	68-03-369-10	Parallelführungspuffer	201	68-00-302-10	Nylonbacke
79	68-03-370-10	2-Lochunterlage			
80	68-03-371-10	Sicherungsmutter	205	68-00-305-10	Distanzring 16 mm
81	68-03-372-10	Parallelführungsschraube	206	68-00-306-10	Distanzring 12 mm
82	68-03-373-10	Passhülse	207	68-00-307-10	Distanzring 8 mm
83	68-03-412-10	Schmiernippel	208	68-00-308-10	Distanzring 5 mm
84	68-03-436-11	Leistungsschild			
90	68-03-374-10	Bedienungshebelbüchse			
91	68-03-375-10	Bedienungshebel rechts			
92	68-03-376-11	Bedienungshebel links			
93	68-03-377-10	Kugelgriff			
94	68-03-378-10	Kupplungsstück			
95	68-03-379-10	Scherstift			
96	68-03-380-10	Gelenklasche			
98	68-03-435-11	Absaughaubenführung (Nylon M 10x25)			
110	68-03-382-10	Torsionsfeder			
111	68-03-383-10	Säulenhalter			
112	68-03-384-10	Schnäpperkugel			
113	68-03-385-10	Schnäpperfeder			
114	68-03-386-10	Schnäpperschraube			
115	68-03-387-10	Führungsstückschraube			
116	68-03-388-10	Führungssäule (116-118)			
117	68-03-389-10	Federrohrbüchse			
118	68-03-390-10	Federrohrbüchse			
119	68-03-391-10	Torsionsfederrohr			
120	68-03-392-10	Klemmschraube			
121	68-03-393-10	Parallelsäule			
122	68-03-394-10	Kugelbüchse			
123	68-03-395-10	Pendelhülse			
124	68-03-396-10	Positionsstift			
125	68-03-397-10	Schmutzabstreifer			
126	68-03-398-10	Oelerfilz			
127	68-03-399-10	Gleitlager			
128	68-03-400-10	Lagerbüchse			

Gruppe 4 Absaugung und Eintauchvorrichtung

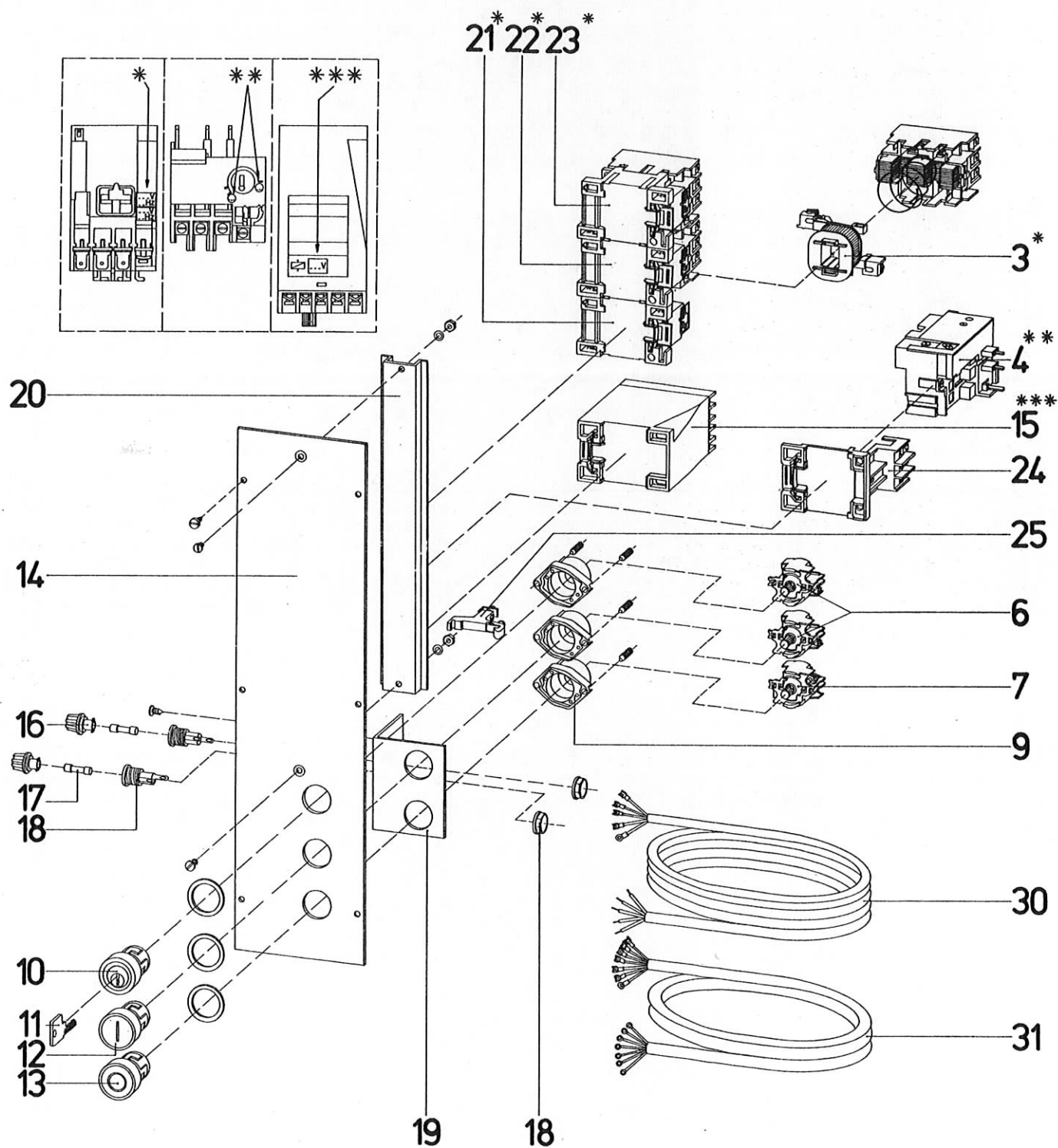


März 1980

Gruppe 4 Absaugung und Eintauchvorrichtung

Pos.	Artikel Nr.	Bezeichnung	
	68-04-100-10	Eintauchvorrichtung kompl.	Pos. 50-55
1	68-04-300-10	Verschaltungsblech	
2	68-04-301-10	Blechstütze	
3	68-04-302-10	Felgenchassis	
4	68-04-303-10	Felge	
5	68-04-304-10	Felgenlager	
6	68-04-305-10	Absaugrohrbogen (mit Pos. 25)	
7	68-04-306-10	Dichtring	
8	68-04-307-10	Ueberwurfring	
9	68-04-308-10	Absaugschlauch	
10	68-04-309-10	Reduktion	
11	68-04-310-10	Steigrohrbogen	
12	68-04-311-10	Schaumgummidichtung	
13	68-04-312-10	Kabeltülle	
14	68-04-313-10	Kabeltülle	
15	68-04-314-10	Papierhalter	
16	68-04-315-10	Spänerohrbogen (mit Pos. 25)	
17	68-04-316-10	Späneschlauch	
18	68-04-317-10	Sprengring	
19	68-04-318-10	Spänerohr	
20	68-04-319-10	Gummischnur	
21	68-04-320-10	Kabelbinder	
22	68-04-321-10	Filtersack	
23	68-04-322-10	Gummiband	
24	68-04-323-10	Verschlusschiene	
25	68-04-330-10	Filzstreifen	
50	68-04-324-10	Fanghakenschieber	
51	68-04-325-10	Klemmhebel	
52	68-04-326-10	Fanghakenfeder	
53	68-04-327-10	Fanghaken (mit Pos. 54)	
54	68-04-328-10	Haltering	
55	68-04-329-10	Führung	

Gruppe 5 Elektrische Steuerung



Gruppe 5 Elektrische Steuerung

Pos.	Artikel Nr.	Bezeichnung	
	68-05-100-11...V/.Hz/.A	Steuerung komplett	(Pos. 3, 4, 6, 7, 9-25)
	68-05-102-11...V/.Hz *	Hauptschütz H kompl.	(Pos. 3 u. 21)
	68-05-103-11...V/.Hz *	Dreieckschütz D kompl.	(Pos. 3 u. 22)
	68-05-104-11...V/.Hz *	Sternschütz Y kompl.	(Pos. 3 u. 23)
	68-05-105-11...A **	Thermoblock CTa 3-12-11F kompl.	(Pos. 4 u. 24)
3	68-05-302-11...V/.Hz *	Schützspule CA 3-12	
4	68-05-303-11...A **	Thermoblock CT 3-12-11F	
6	68-05-305-11	Schaltblock EIN DE 1-10	
7	68-05-306-11	Schaltblock AUS DE 1-01	
9	68-05-308-11	Fixierflansch DC 1	
10	68-05-309-10	Schlosstaste DS 2	
11	68-05-310-10	Steuerschlüssel	
12	68-05-311-10	Einschalttaste DT 2-P grün I	
13	68-05-312-10	Ausschalttaste DT 2-P rot O	
14	68-05-313-11	Steuerplatte	
15	68-05-314-11...V ***	Zeitrelais RZEY 2-31 0,5-10"	
16	68-05-315-10	Sicherungsdeckel	
17	68-05-316-10	Feinsicherung Typ SP 6,3 A	
18	68-05-317-10	Sicherungshalter FEP	
19	68-05-318-11	Montagewinkel	
20	68-05-321-11	Aufbauschiene	
21	68-05-322-11	Hauptschütz H CA 3-12 (ohne Spule)	
22	68-05-323-11	Dreieckschütz D CA 3-12 (ohne Spule)	
23	68-05-324-11	Sternschütz Y CA 3-12 (ohne Spule)	
24	68-05-325-11	Sockel zu Thermoblock	
25	68-05-326-11	Schutzleiterklemme	
30	68-05-319-11	Netzkabel 5x2,5 mm ² steckbar	
31	68-05-320-11	Motorkabel 7x2,5 mm ² steckbar	